

















Mês de julho, 2017		
Dia	Manhã	Tarde
03 Segunda-feira	Brincadeira com balões 	Brincadeira livre no pavilhão, no exterior ou nas salas.
04 Terça-feira	Momento de dança	
05 Quarta-feira	Brincar com massa mágica	
06 Quinta-feira	Atelier das artes - elaboração prenda dia dos avós - Grupo 2	
	<i>Piscinas na creche - Grupo 1</i> 	
07 Sexta-feira	Atelier das artes - elaboração prenda dia dos avós - Grupo 1	
	 <i>Piscinas na creche - Grupo 2</i>	
10 Segunda-feira	Brincar com massa mágica	Brincadeira livre no pavilhão, no exterior ou nas salas.
11 Terça-feira	Massagens e relaxamento	
12 Quarta-feira	Brincar na areia 	
13 Quinta-feira	Atelier das artes - elaboração prenda dia dos avós - Grupo 2	
	<i>Piscinas na creche - Grupo 1</i> 	
14 Sexta-feira	Atelier das artes- elaboração prenda dia dos avós- Grupo 1	
	 <i>Piscinas na creche - Grupo 2</i>	



17 Segunda-feira	Sessão de movimento do corpo (dança/ginástica)	Brincadeira livre no pavilhão, no exterior ou nas salas.
18 Terça-feira	Bolinhas de sabão 	
19 Quarta-feira	História com dedoches	
20 Quinta-feira	Atelier das artes - elaboração prenda dia dos avós - Grupo 2	
	<i>Piscinas na creche - Grupo 1</i> 	
21 Sexta-feira	Atelier das artes - elaboração prenda dia dos avós - Grupo 1	
	<i>Piscinas na creche - Grupo 2</i> 	
24 Segunda-feira	 <i>Dia sobre rodas</i>  (as crianças deverão trazer de casa um triciclo, ou uma trotinete, ou o seu "veículo" com rodas para uma manhã de diversão)	Brincadeira livre no pavilhão, no exterior ou nas salas.
25 Terça-feira	<i>Digejelatina</i>	
26 Quarta-feira	<i>Celebração do Dia dos Avós</i> 	
27 Quinta-feira	Brincadeira livre - Grupo 2	
	<i>Piscinas na creche - Grupo 1</i> 	
28 Sexta-feira	Brincadeira livre - Grupo 1	
	 <i>Piscinas na creche - Grupo 2</i>	

Nota: Este plano é flexível e como tal está sujeito a alterações, dependendo das condições atmosféricas e da motivação das crianças para realizarem as atividades propostas.

Grupo 1 – Educadora Rita Crespo
Grupo 2 – Educadora Ana Filipa Gonçalves

Coordenadora:

(Ed.ª Rita Crespo)









Recomendações aos Encarregados de Educação





Material necessário para o dia de piscina:

A criança tem de vir de casa já com o protetor.
Deverá trazer na mochila (com nome):
Chinelos, toalha de banho, protetor e cuecas, caso as crianças ainda usem fralda precisamos de fralda adequada para estar na água.

Nota: todo o material deve de vir devidamente identificado. ☺ Obrigada.



Mês de agosto, 2017		
Dia	Manhã	Tarde
01 Terça-feira	<i>Brincadeiras com balões no exterior</i>	<i>Brincadeira livre no pavilhão, no exterior ou nas salas.</i>
02 Quarta-feira	<i>Brincar na areia</i> 	
03 Quinta-feira	<i>Brincadeira livre - Grupo 2</i>	
	<i>Piscinas na creche - Grupo 1</i> 	
04 Sexta-feira	<i>Brincadeira livre - Grupo 1</i>	
	 <i>Piscinas na creche - Grupo 2</i>	
07 Segunda-feira	<i>Danças de roda</i> 	<i>Brincadeira livre no pavilhão, no exterior ou nas salas.</i>
08 Terça-feira	<i>Atelier das artes: "Nós e o Verão"</i>	
09 Quarta-feira	 <i>Dia sobre rodas</i>  <i>(as crianças deverão trazer de casa um triciclo, ou uma tolinete, ou o seu "veículo" com rodas para uma manhã de diversão)</i>	
10 Quinta-feira	<i>Brincadeira Livre - Grupo 2</i>	
	<i>Piscinas na creche - Grupo 1</i> 	
11 Sexta-feira	<i>Brincadeira Livre - Grupo 1</i>	
	 <i>Piscinas na creche - Grupo 2</i>	
14 Segunda-feira	<i>História com fantoches</i>	

15 Terça-feira	-----	 <p>Brincadeira livre no pavilhão, no exterior ou nas salas.</p>
16 Quarta-feira	<i>Discoteca na sala (música e movimento)</i>	
17 Quinta-feira	<i>Brincadeira livre - Grupo 2</i>	
	<i>Piscinas na creche - Grupo 1</i>	
18 Sexta-feira	<i>Brincadeira livre - Grupo 1</i>	
	 <i>Piscinas na creche - Grupo 2</i>	
21 Segunda-feira	<i>Danças com ritmo</i>	<p>Brincadeira livre no pavilhão, no exterior ou nas salas.</p>
22 Terça-feira	 <i>Bolas de sabão</i>	
23 Quarta-feira	<i>Brincadeiras livres com bolas e arcos</i>	
24 Quinta-feira	<i>Brincadeira livre - Grupo 2</i>	
	<i>Piscinas na creche - Grupo 1</i>	
25 Sexta-feira	<i>Brincadeira livre - Grupo 1</i>	
	 <i>Piscinas na creche - Grupo 2</i>	
28/08 a 2/09	Semana das limpezas Creche encerrada	

Nota: Este plano é flexível e como tal está sujeito a alterações, dependendo das condições atmosféricas e da motivação das crianças para realizarem as atividades propostas.

Grupo 1 – Educadora Rita Crespo

Grupo 2 – Educadora Ana Filipa Gonçalves

Coordenadora:

(Ed.ª Rita Crespo)

Recomendações aos Encarregados de Educação

Material necessário para o dia de piscina:

A criança tem de vir de casa já com o protetor.

Deverá trazer na mochila (com nome):

Chinelos, toalha de banho, protetor e cuecas, caso as crianças ainda usem fralda precisamos de fralda adequada para estar na água.

Nota: todo o material deve de vir devidamente identificado. ☺ Obrigada.